




PEMERINTAH DAERAH KOTA CIREBON
LAPORAN REALISASI ANGGARAN PENDAPATAN DAN BELANJA
UNTUK TAHUN YANG BERAKHIR SAMPAI DENGAN 31 DESEMBER 2021 DAN 2020

NO.	URAIAN	REF.	ANGGARAN 2021	REALISASI 2021	% REAL 2021 ATAS ANGGARAN	REALISASI 2020	% PERUBAHAN REALISASI
1	2	3	4	5	6 = 5 / 4	7	8 = (5 - 7) / 7
I	PENDAPATAN		Rp 1.610.868.038.477,00	Rp 1.346.961.959.551,00	83,63%	Rp 1.633.922.078.236,00	-17,56%
	PENDAPATAN ASLI DAERAH		Rp 617.307.457.500,00	Rp 401.086.141.279,00	77,53%	Rp 437.212.356.611,00	-8,26%
	Pendapatan Pajak Daerah	5.1.1	Rp 192.012.249.000,00	Rp 164.895.032.591,00	85,88%	Rp 153.928.723.961,00	7,12%
	Pendapatan Retribusi Daerah	5.1.2	Rp 15.099.868.000,00	Rp 10.057.960.722,00	66,61%	Rp 9.971.513.081,00	0,87%
	Pendapatan Hasil Pengelolaan Kekayaan Daerah yang Dipisahkan	5.1.3	Rp 8.055.501.000,00	Rp 6.856.419.363,00	85,11%	Rp 5.158.642.121,00	32,91%
	Lain-lain Pendapatan Asli Daerah yang Sah	5.1.4	Rp 302.139.839.500,00	Rp 219.276.726.603,00	72,57%	Rp 268.153.477.448,00	-18,23%
	PENDAPATAN TRANSFER		Rp 1.046.621.080.977,00	Rp 903.960.868.272,00	86,37%	Rp 1.140.141.743.749,00	-20,72%
	TRANSFER PEMERINTAH PUSAT- DANA PERIMBANGAN		Rp 785.027.442.422,00	Rp 781.480.595.484,00	99,55%	Rp 817.506.344.852,00	-4,41%
	Dana Bagi Hasil Pajak	5.1.5	Rp 54.214.045.487,00	Rp 58.524.301.945,00	107,95%	Rp 46.519.860.578,00	25,80%
	Dana Bagi Hasil Sumber Daya Alam	5.1.6	Rp 38.873.727.935,00	Rp 52.727.276.112,00	135,64%	Rp 42.921.078.226,00	22,85%
	Dana Alokasi Umum (DAU)	5.1.7	Rp 536.524.293.000,00	Rp 536.524.293.000,00	100,00%	Rp 545.286.189.000,00	-1,61%
	Dana Alokasi Khusus (DAK)	5.1.8	Rp 155.415.376.000,00	Rp 133.704.724.427,00	86,03%	Rp 182.779.217.048,00	-26,85%
	TRANSFER PEMERINTAH PUSAT LAINNYA		Rp -	Rp -	0,00%	Rp 31.470.454.000,00	-100,00%
	Dana Penyesuaian	5.1.9	Rp -	Rp -	0,00%	Rp 31.470.454.000,00	-100,00%
	TRANSFER PEMERINTAH PROVINSI		Rp 261.593.639.555,00	Rp 122.470.262.788,00	46,82%	Rp 291.164.944.897,00	-57,94%
	Pendapatan Bagi Hasil Pajak	5.1.10	Rp 105.300.545.055,00	Rp 86.856.796.502,00	82,48%	Rp 81.172.515.237,00	7,00%
	Bantuan Keuangan	5.1.11	Rp 156.293.093.500,00	Rp 35.613.464.286,00	22,79%	Rp 209.992.429.660,00	-83,04%
	LAIN-LAIN PENDAPATAN YANG SAH		Rp 46.739.500.000,00	Rp 41.924.960.000,00	89,70%	Rp 56.567.977.876,00	-25,89%
	Pendapatan Hibah	5.1.12	Rp 8.130.000.000,00	Rp 2.337.000.000,00	38,12%	Rp 16.165.117.876,00	-85,54%
	Pendapatan Lainnya	5.1.13	Rp 40.609.500.000,00	Rp 39.587.960.000,00	97,48%	Rp 40.402.860.000,00	-2,02%
II	BELANJA		Rp 1.655.717.079.392,00	Rp 1.334.562.809.268,00	80,60%	Rp 1.682.881.804.426,00	-15,69%
	BELANJA OPERASI		Rp 1.370.336.427.271,00	Rp 1.217.702.637.368,00	88,86%	Rp 1.246.736.172.464,00	-2,33%
	Belanja Pegawai	5.1.14	Rp 683.672.485.344,60	Rp 649.639.116.575,00	95,02%	Rp 649.899.173.688,00	-0,04%
	Belanja Barang	5.1.15	Rp 657.920.841.359,40	Rp 541.509.414.768,00	82,31%	Rp 541.273.784.740,00	0,04%
	Belanja Hibah	5.1.16	Rp 28.743.100.567,00	Rp 26.554.006.025,00	92,38%	Rp 52.243.034.036,00	-49,17%
	Belanja Bantuan Sosial	5.1.17	Rp -	Rp -	0,00%	Rp 3.320.180.000,00	-100,00%
	BELANJA MODAL		Rp 280.465.267.721,00	Rp 113.104.657.435,00	40,33%	Rp 294.349.725.481,00	-61,67%
	Belanja Tanah	5.1.18	Rp 206.753.399,00	Rp -	0,00%	Rp 309.742.600,00	-100,00%
	Belanja Peralatan dan Mesin	5.1.19	Rp 156.312.512.572,00	Rp 47.093.162.370,00	30,13%	Rp 177.995.373.530,00	-73,54%
	Belanja Gedung dan Bangunan	5.1.20	Rp 116.057.671.200,00	Rp 58.205.309.931,00	50,15%	Rp 96.173.347.051,00	-39,48%
	Belanja Jalan, Irigasi, dan Jaringan	5.1.21	Rp 7.461.167.500,00	Rp 4.010.301.969,00	53,75%	Rp 19.380.399.600,00	-78,31%
	Belanja Aset Tetap Lainnya	5.1.22	Rp 427.153.050,00	Rp 3.795.883.165,00	888,65%	Rp 490.862.700,00	673,31%
	BELANJA TAK TERDUGA		Rp 4.915.394.400,00	Rp 3.755.414.465,00	76,40%	Rp 41.795.906.481,00	-91,01%
	Belanja Tak Terduga	5.1.23	Rp 4.915.394.400,00	Rp 3.755.414.465,00	76,40%	Rp 41.795.906.481,00	-91,01%

NO.	URAIAN	REF.	ANGGARAN 2021	REALISASI 2021	% REAL 2021 ATAS ANGGARAN	REALISASI 2020	% PERUBAHAN REALISASI
1	2	3	4	5	$6 = 5 / 4$	7	$8 = (5 - 7) / 7$
I	PENDAPATAN		Rp 1.610.668.038.477,00	Rp 1.346.961.969.551,00	83,63%	Rp 1.633.922.078.236,00	-8,26%
II	BELANJA		Rp 1.856.717.079.392,00	Rp 1.334.862.809.269,00	80,60%	Rp 1.582.881.804.426,00	-2,33%
	SURPLUS / DEFISIT (I - II)		Rp (45.049.040.915,00)	Rp 12.399.350.283,00	-27,62%	Rp 61.040.273.810,00	-75,71%
III	PEMBIAYAAN						
	PENERIMAAN PEMBIAYAAN	5.1.25	Rp 49.618.040.915,00	Rp 49.618.040.915,00	100,00%	Rp 75.682.334.894,00	-34,44%
	Penggunaan Sisa Lebih Perhitungan Anggaran (SiLPA)		Rp 49.618.040.915,00	Rp 49.618.040.915,00	100,00%	Rp 44.482.334.894,00	11,55%
	Penerimaan Pinjaman Daerah		Rp -	Rp -	0,00%	Rp 31.200.000.000,00	-100,00%
	PENGELUARAN PEMBIAYAAN	5.1.25	Rp 4.689.000.000,00	Rp 4.500.000.000,00	98,49%	Rp 77.104.567.789,00	-84,16%
	Penyertaan Modal (investasi) Pemerintah Daerah		Rp 4.500.000.000,00	Rp 4.500.000.000,00	0,00%	Rp -	-
	Pembayaran Pokok Pinjaman Dalam Negeri		Rp 69.000.000,00	Rp -	0,00%	Rp 77.104.567.789,00	
	PEMBIAYAAN NETTO		Rp 45.049.040.915,00	Rp 45.118.040.915,00	100,15%	Rp (1.422.232.895,00)	-3272,34%
	SISA LEBIH PEMBIAYAAN ANGGARAN (SILPA)		Rp 0,00	Rp 57.517.391.196,00	-	Rp 49.618.040.915,00	16,92%


 WALI KOTA CIREBON
 Drs. H. NASHRUDIN AZIS, S.H.



PEMERINTAH DAERAH KOTA CIREBON
LAPORAN PERUBAHAN SALDO ANGGARAN LEBIH
PER 31 DESEMBER 2021 DAN 2020

URAIAN	REF	2021	2020	KENAIKAN / (PENURUNAN)	(%)
Saldo Anggaran Lebih Awal	5.2.1	Rp 49.618.040.915,00	Rp 44.482.334.894,00	Rp 5.135.706.021,00	11,55%
Penggunaan SAL sebagai Penerimaan Pembiayaan Tahun Berjalan	5.2.2	Rp 49.618.040.915,00	Rp 44.482.334.894,00	Rp 5.135.706.021,00	11,55%
Sub Total		Rp 0,00	Rp 0,00	Rp 0,00	0,00%
Sisa Lebih/Kurang Pembiayaan Anggaran (SILPA/SIKPA)	5.2.3	Rp 57.517.391.198,00	Rp 49.618.040.915,00	Rp 7.899.350.283,00	15,92%
Sub Total		Rp 57.517.391.198,00	Rp 49.618.040.915,00	Rp 7.899.350.283,00	15,92%
Koreksi Kesalahan Pembukuan Tahun Sebelumnya	5.2.4	Rp 0,00	Rp 0,00	Rp 0,00	0,00%
Lain-lain	5.2.5	Rp 0,00	Rp 0,00	Rp 0,00	0,00%
Saldo Anggaran Lebih Akhir	5.2.6	Rp 57.517.391.198,00	Rp 49.618.040.915,00	Rp 7.899.350.283,00	15,92%



 WALI KOTA CIREBON
 Drs. H. NASHRUDIN AZIS, S.H.



PEMERINTAH DAERAH KOTA CIREBON
NERACA
PER 31 DESEMBER 2021 DAN 2020

No.	URAIAN	REF	2021	2020
1	ASET			
2	ASET LANCAR			
3	Kas di Kas Daerah	5.3.1	Rp 23.274.583.913,00	Rp 14.793.898.487,00
4	Kas di Bendahara Penerimaan	5.3.2	Rp 6.007.500,00	Rp 9.560.000,00
5	Kas di Bendahara Pengeluaran	5.3.3	Rp 60.004.029,00	Rp 0,00
6	Kas di Bendahara BLUD	5.3.4	Rp 34.006.815.824,00	Rp 32.849.848.421,00
7	Kas di Bendahara Kapitasi JKN	5.3.5	Rp 0,00	Rp 1.692.947.674,00
8	Kas di Bendahara Dana BOS	5.3.6	Rp 298.396.075,00	Rp 271.786.333,00
9	Kas Lainnya	5.3.7	Rp 0,00	Rp 1.788.300,00
10	Piutang Pajak Daerah	5.3.8	Rp 61.043.753.538,00	Rp 52.820.511.740,00
11	Piutang Retribusi Daerah	5.3.9	Rp 14.408.478.294,68	Rp 13.650.609.419,68
12	Piutang Dana Bagi Hasil	5.3.10	Rp 0,00	Rp 6.121.542.315,00
13	Bagian Lancar Tuntutan Ganti Rugi	5.3.11	Rp 13.470.000,00	Rp 13.470.000,00
14	Piutang Lainnya	5.3.12	Rp 144.477.834.761,00	Rp 52.503.611.271,00
15	Penyisihan Piutang	5.3.13	Rp (48.944.902.668,84)	Rp (45.265.331.380,73)
16	Beban di Bayar Dimuka	5.3.14	Rp 400.485.447,74	Rp 340.888.062,88
17	Persediaan	5.3.15	Rp 34.935.387.997,00	Rp 28.364.890.487,00
18	Jumlah Aset Lancar		Rp 263.980.314.710,58	Rp 158.170.021.129,83
19	INVESTASI JANGKA PANJANG			
20	Investasi Jangka Panjang Non Permanen			
21	Dana Bergulir	5.3.16	Rp 1.438.136.619,50	Rp 1.438.136.619,50
22	Cadangan Kerugian Investasi Jangka Panjang Non Permanen	5.3.17	Rp (1.438.136.619,50)	Rp (1.438.136.619,50)
23	Jumlah Investasi Jangka Panjang Non Permanen		Rp 0,00	Rp 0,00
24	Investasi Jangka Panjang Permanen			
25	Penyertaan Modal Pemerintah Daerah	5.3.18	Rp 109.562.101.630,69	Rp 104.580.776.550,70
26	Jumlah Investasi Permanen		Rp 109.562.101.630,69	Rp 104.580.776.550,70
27	Jumlah Investasi Jangka Panjang		Rp 109.562.101.630,69	Rp 104.580.776.550,70
28	ASET TETAP			
29	Tanah	5.3.19	Rp 2.031.648.817.015,77	Rp 2.031.648.817.015,77
30	Peralatan dan Mesin	5.3.20	Rp 1.008.326.783.117,50	Rp 969.197.888.555,50
31	Gedung dan Bangunan	5.3.21	Rp 1.065.183.891.718,18	Rp 873.749.912.199,08
32	Jalan, Irigasi, dan Jaringan	5.3.22	Rp 927.284.537.814,61	Rp 910.678.425.665,61
33	Aset Tetap Lainnya	5.3.23	Rp 8.983.579.877,00	Rp 8.982.879.877,00
34	Konstruksi dalam Pengerjaan	5.3.24	Rp 142.252.959.858,92	Rp 269.153.412.489,52
35	Akumulasi Penyusutan	5.3.25	Rp (1.668.544.254.757,52)	Rp (1.406.590.344.345,84)
36	Jumlah Aset Tetap		Rp 3.515.136.314.644,46	Rp 3.656.820.991.456,64
37	DANA CADANGAN			
38	Dana Cadangan	5.3.26	Rp 0,00	Rp 0,00
39	Jumlah Dana Cadangan		Rp 0,00	Rp 0,00
40	ASET LAINNYA			
41	Tuntutan Ganti Rugi	5.3.27	Rp 0,00	Rp 0,00
42	Kemitraan dengan Pihak Ketiga	5.3.28	Rp 17.354.498.500,00	Rp 17.354.498.500,00
43	Aset Tak Berwujud	5.3.29	Rp 28.821.525.283,00	Rp 28.720.267.283,00
44	Aset Lain-Lain	5.3.30	Rp 33.019.672.436,98	Rp 33.255.361.874,98
45	Akumulasi Amortisasi Aset Lainnya	5.3.31	Rp (26.142.602.646,00)	Rp (25.614.224.242,00)
45	Akumulasi Penyusutan Aset Lainnya	5.3.32	Rp (34.096.327.920,98)	Rp (34.438.258.075,98)
46	Jumlah Aset Lainnya		Rp 18.956.765.653,00	Rp 19.277.645.340,00
47	JUMLAH ASET		Rp 3.907.635.496.638,73	Rp 3.938.849.434.477,17

No.	URAIAN	REF	2021	2020
48	KEWAJIBAN			
49	KEWAJIBAN JANGKA PENDEK			
50	Utang Perhitungan Pihak Ketiga (PFK)	5.3.33	Rp 128.416.143,00	Rp 1.788.300,00
51	Bagian Lancar Utang Jangka Panjang	5.3.34	Rp 68.709.000,00	Rp 68.709.000,00
52	Pendapatan Diterima Dimuka	5.3.35	Rp 2.664.289.127,34	Rp 2.675.553.391,11
53	Utang Beban	5.3.36	Rp 1.108.984.116,00	Rp 1.086.683.241,00
54	Utang Jangka Pendek Lainnya	5.3.37	Rp 52.508.526.867,00	Rp 37.924.444.944,00
55	Jumlah Kewajiban Jangka Pendek		Rp 56.478.925.253,34	Rp 41.757.178.876,11
56	KEWAJIBAN JANGKA PANJANG			
57	Utang Dalam Negeri - Sektor Perbankan	5.3.38	Rp 0,00	Rp 0,00
58	Jumlah Kewajiban Jangka Panjang		Rp 0,00	Rp 0,00
59	JUMLAH KEWAJIBAN		Rp 56.478.925.253,34	Rp 41.757.178.876,11
60	EKUITAS	5.3.39	Rp 3.851.156.571.385,39	Rp 3.897.092.255.601,06
61	JUMLAH KEWAJIBAN DAN EKUITAS DANA		Rp 3.907.635.496.638,73	Rp 3.938.849.434.477,17


WALI WALI KOTA CIREBON
Drs. H. NASHRUDIN AZIS, S.H.



PEMERINTAH DAERAH KOTA CIREBON
LAPORAN OPERASIONAL
UNTUK TAHUN YANG BERAKHIR SAMPAI DENGAN 31 DESEMBER 2021 DAN 2020

NO.	URAIAN	REF.	REALISASI 2021	REALISASI 2020	KENAIKAN / (PENURUNAN)	(%)
1	2	3	4	4	6 = 4 - 5	7 = 6 / 5
KEGIATAN OPERASIONAL						
I	PENDAPATAN LO		Rp 1.441.807.015.862,77	Rp 1.542.661.640.727,05	Rp (100.854.625.064,28)	-6,54%
	PENDAPATAN ASLI DAERAH - LO		Rp 502.052.739.705,77	Rp 377.511.150.360,05	Rp 124.541.589.345,72	32,99%
	Pendapatan Pajak Daerah - LO	5.4.1	Rp 173.053.724.232,02	Rp 160.786.457.370,83	Rp 12.267.266.861,19	7,63%
	Pendapatan Retribusi Daerah - LO	5.4.2	Rp 10.891.644.017,75	Rp 10.261.972.647,22	Rp 629.671.370,53	6,14%
	Pendapatan Hasil Pengelolaan Kekayaan Daerah yang Dipisahkan - LO	5.4.3	Rp 6.856.419.363,00	Rp 5.158.642.121,00	Rp 1.697.777.242,00	32,91%
	Lain-lain Pendapatan Asli Daerah yang Sah - LO	5.4.4	Rp 311.250.952.093,00	Rp 201.304.078.221,00	Rp 109.946.873.872,00	54,62%
	PENDAPATAN TRANSFER - LO		Rp 897.829.315.957,00	Rp 1.106.600.983.764,00	Rp (208.771.667.807,00)	-18,87%
	TRANSFER PEMERINTAH PUSAT- DANA PERIMBANGAN - LO		Rp 781.480.595.484,00	Rp 783.223.091.189,00	Rp (1.742.495.705,00)	-0,22%
	Dana Bagi Hasil Pajak - LO	5.4.5	Rp 58.524.301.945,00	Rp 37.260.778.859,00	Rp 21.263.523.086,00	57,07%
	Dana Bagi Hasil Sumber Daya Alam - LO	5.4.6	Rp 52.727.276.112,00	Rp 17.896.906.282,00	Rp 34.830.369.830,00	194,62%
	Dana Alokasi Umum - LO	5.4.7	Rp 536.524.293.000,00	Rp 545.286.189.000,00	Rp (8.761.896.000,00)	-1,61%
	Dana Alokasi Khusus - LO	5.4.8	Rp 133.704.724.427,00	Rp 182.779.217.048,00	Rp (49.074.492.621,00)	-26,85%
	TRANSFER PEMERINTAH PUSAT LAINNYA - LO		Rp 0,00	Rp 31.470.454.000,00	Rp (31.470.454.000,00)	-100,00%
	Dana Penyesuaian - LO	5.4.9	Rp 0,00	Rp 31.470.454.000,00	Rp (31.470.454.000,00)	-100,00%
	TRANSFER PEMERINTAH PROVINSI - LO		Rp 116.348.720.473,00	Rp 291.907.438.575,00	Rp (175.558.718.102,00)	-60,14%
	Pendapatan Bagi Hasil Pajak - LO	5.4.10	Rp 80.735.256.187,00	Rp 82.248.967.181,00	Rp (1.513.710.994,00)	-1,84%
	Bantuan Keuangan - LO	5.4.11	Rp 35.613.464.286,00	Rp 209.658.471.394,00	Rp (174.045.007.108,00)	-83,01%
	LAIN-LAIN PENDAPATAN DAERAH YANG SAH - LO		Rp 41.924.960.000,00	Rp 58.549.506.603,00	Rp (16.624.546.603,00)	-28,39%
	Pendapatan Hibah - LO	5.4.12	Rp 2.337.000.000,00	Rp 18.146.646.603,00	Rp (15.809.646.603,00)	-87,12%
	Pendapatan Lainnya - LO	5.4.13	Rp 39.587.960.000,00	Rp 40.402.860.000,00	Rp (814.900.000,00)	-2,02%
II	BEBAN		Rp 1.396.020.433.834,94	Rp 1.399.000.477.786,58	Rp (2.980.043.951,64)	-0,21%
	Beban Pegawai - LO	5.4.14	Rp 649.639.116.575,00	Rp 629.470.992.268,00	Rp 20.168.124.287,00	3,20%
	Beban Persediaan - LO	5.4.15	Rp 114.504.839.584,10	Rp 145.278.382.519,75	Rp (30.773.542.935,65)	-21,18%
	Beban Jasa - LO	5.4.16	Rp 390.408.588.549,04	Rp 312.821.284.709,78	Rp 77.587.303.839,26	24,80%
	Beban Pemeliharaan - LO	5.4.17	Rp 22.077.287.835,00	Rp 39.413.970.772,00	Rp (17.336.682.937,00)	-43,99%
	Beban Perjalanan Dinas - LO	5.4.18	Rp 15.854.797.411,00	Rp 16.152.436.960,00	Rp (497.639.549,00)	-3,08%
	Beban Bunga - LO	5.4.19	Rp 0,00	Rp 401.975.394,00	Rp (401.975.394,00)	-100,00%
	Beban Hibah - LO	5.4.20	Rp 26.554.006.025,00	Rp 53.684.343.846,00	Rp (27.130.337.821,00)	-50,54%
	Beban Bantuan Sosial - LO	5.4.21	Rp 0,00	Rp 3.320.180.000,00	Rp (3.320.180.000,00)	-100,00%
	Beban Penyisihan Piutang - LO	5.4.22	Rp 3.679.571.268,11	Rp 4.290.404.533,37	Rp (610.833.245,26)	-14,24%
	Beban Penyusutan dan Amortisasi - LO	5.4.23	Rp 173.502.226.567,69	Rp 194.166.506.763,68	Rp (20.664.280.195,99)	-10,64%
	Beban Transfer - LO	5.4.24	Rp 0,00	Rp 0,00	Rp 0,00	0,00%
	Beban Lain-lain - LO	5.4.25	Rp 0,00	Rp 0,00	Rp 0,00	0,00%
	SURPLUS/DEFISIT DARI OPERASI		Rp 45.786.581.827,83	Rp 143.661.162.940,47	Rp (97.874.581.112,64)	-68,13%
KEGIATAN NON OPERASIONAL						
	Defisit dari Kegiatan Non Operasional Lainnya - LO	5.4.26	Rp 0,00	Rp 0,00	Rp 0,00	0,00%
	SURPLUS/DEFISIT DARI KEGIATAN NON OPERASIONAL	5.4.27	Rp 0,00	Rp 0,00	Rp 0,00	0,00%
	SURPLUS/DEFISIT SEBELUM POS LUAR BIASA	5.4.28	Rp 45.786.581.827,83	Rp 143.661.162.940,47	Rp (97.874.581.112,64)	-68,13%

NO.	URAIAN	REF.	REALISASI 2021	REALISASI 2020	KENAIKAN / (PENURUNAN)	(%)
1	2	3	4	4	6 = 4 - 5	7 = 6 / 5
POS LUAR BIASA						
	Pendapatan Luar Biasa - LO	5.4.29	Rp 0,00	Rp 0,00	Rp 0,00	0,00%
	Beban Luar Biasa - LO	5.4.30	Rp 3.421.456.199,00	Rp 41.707.406.481,00	Rp (38.285.950.282,00)	-91,80%
	SURPLUS/DEFISIT DARI POS LUAR BIASA	5.4.31	Rp (3.421.456.199,00)	Rp (41.707.406.481,00)	Rp 38.285.950.282,00	-91,80%
	SURPLUS / DEFISIT - LO	5.4.32	Rp 42.365.125.628,83	Rp 101.953.756.459,47	Rp (59.588.630.830,64)	-58,45%



WALI KOTA CIREBON

[Handwritten signature in blue ink]

Drs. H. NASHRUDIN AZIS, S.H.



PEMERINTAH DAERAH KOTA CIREBON
LAPORAN ARUS KAS
UNTUK TAHUN YANG BERAKHIR SAMPAI DENGAN 31 DESEMBER 2021 DAN 2020

URAIAN	REF	2021	2020
ARUS KAS DARI AKTIVITAS OPERASI			
Arus Masuk Kas			
Penerimaan Pajak Daerah	5.5.1	Rp 164.895.032.591,00	Rp 153.928.723.961,00
Penerimaan Retribusi Daerah	5.5.2	Rp 10.057.960.722,00	Rp 9.971.513.081,00
Penerimaan Hasil Pengelolaan Kekayaan Daerah yang Dipisahkan	5.5.3	Rp 6.856.419.363,00	Rp 5.158.642.121,00
Penerimaan Lain-lain Pendapatan Asli Daerah yang Sah	5.5.4	Rp 218.598.481.103,00	Rp 267.625.247.448,00
Penerimaan Dana Bagi Hasil Pajak	5.5.5	Rp 58.524.301.945,00	Rp 48.519.860.578,00
Penerimaan Dana Bagi Hasil Bukan Pajak (Sumber Daya Alam)	5.5.6	Rp 52.727.276.112,00	Rp 42.921.078.228,00
Penerimaan Dana Alokasi Umum	5.5.7	Rp 536.524.293.000,00	Rp 545.286.189.000,00
Penerimaan Dana Alokasi Khusus	5.5.8	Rp 133.704.724.427,00	Rp 182.779.217.048,00
Penerimaan Bagi Hasil Pajak	5.5.9	Rp 86.856.798.502,00	Rp 81.172.515.237,00
Penerimaan Pendapatan Hibah	5.5.10	Rp 41.924.960.000,00	Rp 56.587.977.876,00
Penerimaan Lainnya (Bantuan Keuangan dari Provinsi atau Pemerintah Daerah Lainnya)	5.5.11	Rp 35.613.464.286,00	Rp 209.992.429.660,00
Dana Penyesuaian	5.5.12	Rp 0,00	Rp 31.470.454.000,00
Jumlah Arus Masuk Kas		Rp 1.346.283.712.061,00	Rp 1.633.393.848.236,00
Arus Keluar Kas			
Pembayaran Pegawai	5.5.13	Rp 649.639.116.575,00	Rp 649.899.173.688,00
Pembayaran Barang	5.5.14	Rp 541.509.414.768,00	Rp 541.273.784.740,00
Pembayaran Hibah	5.5.15	Rp 26.554.006.025,00	Rp 52.243.034.036,00
Pembayaran Bantuan Sosial	5.5.16	Rp 0,00	Rp 3.320.180.000,00
Pembayaran Tak Terduga	5.5.17	Rp 3.755.414.465,00	Rp 41.795.906.481,00
Pembayaran Bantuan Keuangan	5.5.18	Rp 0,00	Rp 0,00
Jumlah Arus Keluar Kas		Rp 1.221.457.951.833,00	Rp 1.288.532.078.945,00
Arus Kas Bersih Dari Aktivitas Operasi		Rp 124.825.760.218,00	Rp 344.861.769.291,00
ARUS KAS DARI AKTIVITAS INVESTASI			
Arus Masuk Kas			
Penjualan atas Peralatan dan Mesin	5.5.19	Rp 458.712.500,00	Rp 57.500.000,00
Penjualan atas Gedung dan Bangunan	5.5.20	Rp 0,00	Rp 470.730.000,00
Penjualan atas Aset Lainnya	5.5.21	Rp 219.535.000,00	Rp 0,00
Jumlah Arus Masuk Kas		Rp 678.247.500,00	Rp 528.230.000,00
Arus Keluar Kas			
Pembentukan Dana Cadangan	5.5.22	Rp 0,00	Rp 0,00
Pembayaran Tanah	5.5.23	Rp 0,00	Rp 309.742.600,00
Pembayaran Peralatan dan Mesin	5.5.24	Rp 47.093.162.370,00	Rp 177.995.373.530,00
Pembayaran Gedung dan Bangunan	5.5.25	Rp 58.205.309.931,00	Rp 96.173.347.051,00
Pembayaran Jalan, Irigasi dan Jaringan	5.5.26	Rp 4.010.301.969,00	Rp 19.380.399.600,00
Pembayaran Aset Tetap Lainnya	5.5.27	Rp 3.795.883.165,00	Rp 490.862.700,00
Penyertaan Modal Pemerintah Daerah	5.5.28	Rp 4.500.000.000,00	Rp 0,00
Jumlah Arus Keluar Kas		Rp 117.604.657.436,00	Rp 294.349.725.481,00
Arus Kas Bersih Dari Aktivitas Investasi		Rp (116.926.409.935,00)	Rp (293.821.495.481,00)
ARUS KAS DARI AKTIVITAS PENDANAAN			
Arus Masuk Kas			
Pencairan Dana Cadangan	5.5.29	Rp 0,00	Rp 0,00
Pinjaman Dalam Negeri - Lembaga Keuangan Bank	5.5.30	Rp 0,00	Rp 31.200.000.000,00
Jumlah Arus Masuk Kas		Rp 0,00	Rp 31.200.000.000,00
Arus Keluar Kas			
Pembayaran Pokok Pinjaman Dalam Negeri	5.5.31	Rp 0,00	Rp 77.104.567.789,00
Jumlah Arus Keluar Kas		Rp 0,00	Rp 77.104.567.789,00
Arus Kas Bersih dari Aktivitas Pendanaan		Rp 0,00	Rp (45.904.567.789,00)

URAIAN	REF	2021	2020
ARUS KAS DARI AKTIVITAS TRANSITORIS			
Arus Masuk Kas			
Penerimaan Perhitungan Pihak Ketiga	5.5.32		
- Iuran Wajib Pegawai		Rp 21.860.072.298,00	Rp 21.682.289.427,00
- Askes		Rp 4.490.359,00	Rp 0,00
- Tab. Perum		Rp 0,00	Rp 313.997.000,00
- Iuran Jaminan Kecelakaan Kerja		Rp 490.655.568,00	Rp 499.998.834,00
- Iuran Jaminan Kematian		Rp 1.471.927.620,00	Rp 1.500.002.187,00
- PPh Pasal 21		Rp 26.273.212.891,00	Rp 25.448.025.060,00
- PPh Pasal 22		Rp 591.796.276,00	Rp 2.229.482.724,00
- PPh Pasal 23		Rp 680.268.564,00	Rp 792.266.340,00
- PPh Pasal 4		Rp 1.870.469.272,00	Rp 3.516.988.564,00
- PPN		Rp 15.692.578.182,00	Rp 32.107.357.445,00
- Sewa Rumah		Rp 1.589.935,00	Rp 0,00
- Pajak Daerah		Rp 736.731.578,00	Rp 708.987.785,00
- Iuran BPJS		Rp 16.608.903.868,00	Rp 0,00
- Denda Keterlambatan		Rp 0,00	Rp 2.528.295.894,00
- Pemotongan Kelebihan Pembayaran		Rp 0,00	Rp 0,00
- Utang Perhitungan Pihak Ketiga (PFK)		Rp 0,00	Rp 1.788.300,00
- Kekurangan Volume Pekerjaan		Rp 0,00	Rp 2.231.005.513,00
- Ketidaksiesuaian dengan spesifikasi Pekerjaan		Rp 0,00	Rp 397.712.249,00
Jumlah Arus Masuk Kas		Rp 86.282.696.409,00	Rp 93.956.197.322,00
Arus Keluar Kas			
Pengeluaran Perhitungan Pihak Ketiga	5.5.33		
- IWP		Rp 21.860.072.298,00	Rp 21.682.289.427,00
- Askes		Rp 4.490.359,00	Rp 0,00
- Tab. Perum		Rp 0,00	Rp 313.997.000,00
- Iuran Jaminan Kecelakaan Kerja		Rp 490.655.568,00	Rp 499.998.834,00
- Iuran Jaminan Kematian		Rp 1.471.927.620,00	Rp 1.500.002.187,00
- PPh Pasal 21		Rp 26.187.331.324,00	Rp 25.448.025.060,00
- PPh Pasal 22		Rp 591.178.954,00	Rp 2.229.482.724,00
- PPh Pasal 23		Rp 678.682.182,00	Rp 792.266.340,00
- PPh Pasal 4		Rp 1.870.469.272,00	Rp 3.516.988.564,00
- PPN		Rp 15.659.506.310,00	Rp 32.107.357.445,00
- Sewa Rumah		Rp 1.589.935,00	Rp 0,00
- Pajak Daerah		Rp 731.472.576,00	Rp 708.987.785,00
- Iuran BPJS		Rp 16.608.903.868,00	Rp 0,00
- Denda Keterlambatan		Rp 0,00	Rp 2.528.295.894,00
- Pemotongan Kelebihan Pembayaran		Rp 0,00	Rp 0,00
- Utang Perhitungan Pihak Ketiga (PFK)		Rp 1.788.300,00	Rp 0,00
- Kekurangan Volume Pekerjaan		Rp 0,00	Rp 2.231.005.513,00
- Ketidaksiesuaian dengan spesifikasi Pekerjaan		Rp 0,00	Rp 397.712.249,00
Jumlah Arus Keluar Kas		Rp 88.156.068.568,00	Rp 93.954.409.022,00
Arus Kas Bersih dari Aktivitas Transitoris		Rp 126.627.843,00	Rp 1.788.300,00
Kenaikan (Penurunan) Bersih Kas		Rp 8.026.978.126,00	Rp 5.137.494.321,00
Saldo Awal Kas Per 1 Januari	5.5.34	Rp 49.619.829.216,00	Rp 73.756.338.442,00
Saldo Akhir Kas Per 31 Desember	5.5.35	Rp 57.646.807.341,00	Rp 49.619.829.216,00
Saldo Kas Terdiri dari :			
- Saldo Akhir Kas di KASDA Per 31 Desember		Rp 23.274.583.913,00	Rp 14.793.898.467,00
- Saldo Akhir Kas di Bendahara Pengeluaran Per 31 Desember		Rp 60.004.029,00	Rp 1.788.300,00
- Saldo Kas di Bendahara Penerimaan Per 31 Desember		Rp 6.007.500,00	Rp 9.560.000,00
- Saldo Kas di Bendahara Dana Kapitasi JKN Per 31 Desember		Rp 0,00	Rp 1.882.947.674,00
- Saldo Kas di Bendahara BLUD		Rp 34.006.815.824,00	Rp 32.849.848.421,00
- Saldo Kas di Bendahara Dana BOS		Rp 298.396.075,00	Rp 271.788.333,00
- Saldo Akhir Kas		Rp 57.646.807.341,00	Rp 49.619.829.216,00



WALI KOTA CIREBON
Dr. H. NASHRUDIN AZIS, S.H.



PEMERINTAH DAERAH KOTA CIREBON
LAPORAN PERUBAHAN EKUITAS
UNTUK PERIODE YANG BERAKHIR SAMPAI DENGAN 31 DESEMBER 2021 DAN 2020

NO	URAIAN	REF	2021	2020
1	EKUITAS AWAL	5.6.1	Rp 3.897.092.255.801,06	Rp 3.825.922.120.814,91
2	SURPLUS/DEFISIT-LO	5.6.2	Rp 42.385.125.628,83	Rp 101.953.756.459,47
3	DAMPAK KUMULATIF PERUBAHAN KEBIJAKAN/KESALAHAN MENDASAR:			
4	KOREKSI NILAI PERSEDIAAN	5.6.3	Rp 0,00	Rp 0,00
5	SELISIH REVALUASI ASET TETAP	5.6.4	Rp 0,00	Rp 0,00
6	LAIN-LAIN	5.6.5	Rp (88.300.809.844,50)	Rp (30.783.621.673,32)
7	EKUITAS AKHIR	5.6.6	Rp 3.851.156.571.385,39	Rp 3.897.092.255.801,06

WALIKOTA CIREBON

Dr. M. NASHRUDIN AZIS, S.H.



WALI KOTA CIREBON

Pernyataan Tanggung Jawab

Laporan Keuangan Pemerintah Daerah Kota Cirebon yang terdiri dari:

- a) Laporan Realisasi Anggaran;
- b) Laporan Perubahan Saldo Anggaran Lebih;
- c) Neraca;
- d) Laporan Operasional;
- e) Laporan Arus Kas;
- f) Laporan Perubahan Ekuitas;
- g) Catatan Atas Laporan Keuangan;

Tahun Anggaran 2021 sebagaimana terlampir adalah tanggung jawab kami.

Laporan Keuangan tersebut telah disusun berdasarkan sistem pengendalian intern yang memadai, dan isinya telah menyajikan informasi pelaksanaan anggaran, arus kas, posisi keuangan dan catatan atas laporan keuangan secara layak sesuai dengan standar akuntansi pemerintahan.

Cirebon, Mei 2022

WALI KOTA CIREBON

Drs. H. NASHRUDIN AZIS, S.H



PEMERINTAH DAERAH KOTA CIREBON
LAPORAN REALISASI ANGGARAN PENDAPATAN DAN BELANJA
UNTUK TAHUN YANG BERAKHIR SAMPAI DENGAN 31 DESEMBER 2021 DAN 2020

NO.	URAIAN	REF.	ANGGARAN 2021	REALISASI 2021	% REAL 2021 ATAS ANGGARAN	REALISASI 2020	% PERUBAHAN REALISASI
1	2	3	4	5	6 = 5 / 4	7	8 = (5 - 7) / 7
I	PENDAPATAN		Rp 1.610.868.038.477,00	Rp 1.346.961.959.551,00	83,63%	Rp 1.633.922.078.236,00	-17,56%
	PENDAPATAN ASLI DAERAH		Rp 617.307.457.500,00	Rp 401.086.141.279,00	77,53%	Rp 437.212.356.611,00	-8,26%
	Pendapatan Pajak Daerah	5.1.1	Rp 192.012.249.000,00	Rp 164.895.032.591,00	85,88%	Rp 153.928.723.961,00	7,12%
	Pendapatan Retribusi Daerah	5.1.2	Rp 15.099.868.000,00	Rp 10.057.960.722,00	66,61%	Rp 9.971.513.081,00	0,87%
	Pendapatan Hasil Pengelolaan Kekayaan Daerah yang Dipisahkan	5.1.3	Rp 8.055.501.000,00	Rp 6.856.419.363,00	85,11%	Rp 5.158.642.121,00	32,91%
	Lain-lain Pendapatan Asli Daerah yang Sah	5.1.4	Rp 302.139.839.500,00	Rp 219.276.726.603,00	72,57%	Rp 268.153.477.448,00	-18,23%
	PENDAPATAN TRANSFER		Rp 1.046.621.080.977,00	Rp 903.960.868.272,00	86,37%	Rp 1.140.141.743.749,00	-20,72%
	TRANSFER PEMERINTAH PUSAT- DANA PERIMBANGAN		Rp 785.027.442.422,00	Rp 781.480.595.484,00	99,55%	Rp 817.506.344.852,00	-4,41%
	Dana Bagi Hasil Pajak	5.1.5	Rp 54.214.045.487,00	Rp 58.524.301.945,00	107,95%	Rp 46.519.860.578,00	25,80%
	Dana Bagi Hasil Sumber Daya Alam	5.1.6	Rp 38.873.727.935,00	Rp 52.727.276.112,00	135,64%	Rp 42.921.078.226,00	22,85%
	Dana Alokasi Umum (DAU)	5.1.7	Rp 536.524.293.000,00	Rp 536.524.293.000,00	100,00%	Rp 545.286.189.000,00	-1,61%
	Dana Alokasi Khusus (DAK)	5.1.8	Rp 155.415.376.000,00	Rp 133.704.724.427,00	86,03%	Rp 182.779.217.048,00	-26,85%
	TRANSFER PEMERINTAH PUSAT LAINNYA		Rp -	Rp -	0,00%	Rp 31.470.454.000,00	-100,00%
	Dana Penyesuaian	5.1.9	Rp -	Rp -	0,00%	Rp 31.470.454.000,00	-100,00%
	TRANSFER PEMERINTAH PROVINSI		Rp 261.593.639.555,00	Rp 122.470.262.788,00	46,82%	Rp 291.164.944.897,00	-57,94%
	Pendapatan Bagi Hasil Pajak	5.1.10	Rp 105.300.545.055,00	Rp 86.856.796.502,00	82,48%	Rp 81.172.515.237,00	7,00%
	Bantuan Keuangan	5.1.11	Rp 156.293.093.500,00	Rp 35.613.464.286,00	22,79%	Rp 209.992.429.660,00	-83,04%
	LAIN-LAIN PENDAPATAN YANG SAH		Rp 46.739.500.000,00	Rp 41.924.960.000,00	89,70%	Rp 56.567.977.876,00	-25,89%
	Pendapatan Hibah	5.1.12	Rp 8.130.000.000,00	Rp 2.337.000.000,00	38,12%	Rp 16.165.117.876,00	-85,54%
	Pendapatan Lainnya	5.1.13	Rp 40.609.500.000,00	Rp 39.587.960.000,00	97,48%	Rp 40.402.860.000,00	-2,02%
II	BELANJA		Rp 1.655.717.079.392,00	Rp 1.334.562.809.268,00	80,60%	Rp 1.682.881.804.426,00	-15,69%
	BELANJA OPERASI		Rp 1.370.336.427.271,00	Rp 1.217.702.637.368,00	88,86%	Rp 1.246.736.172.464,00	-2,33%
	Belanja Pegawai	5.1.14	Rp 683.672.485.344,60	Rp 649.639.116.575,00	95,02%	Rp 649.899.173.688,00	-0,04%
	Belanja Barang	5.1.15	Rp 657.920.841.359,40	Rp 541.509.414.768,00	82,31%	Rp 541.273.784.740,00	0,04%
	Belanja Hibah	5.1.16	Rp 28.743.100.567,00	Rp 26.554.006.025,00	92,38%	Rp 52.243.034.036,00	-49,17%
	Belanja Bantuan Sosial	5.1.17	Rp -	Rp -	0,00%	Rp 3.320.180.000,00	-100,00%
	BELANJA MODAL		Rp 280.465.267.721,00	Rp 113.104.657.435,00	40,33%	Rp 294.349.725.481,00	-61,67%
	Belanja Tanah	5.1.18	Rp 206.753.399,00	Rp -	0,00%	Rp 309.742.600,00	-100,00%
	Belanja Peralatan dan Mesin	5.1.19	Rp 156.312.512.572,00	Rp 47.093.162.370,00	30,13%	Rp 177.995.373.530,00	-73,54%
	Belanja Gedung dan Bangunan	5.1.20	Rp 116.057.671.200,00	Rp 58.205.309.931,00	50,15%	Rp 96.173.347.051,00	-39,48%
	Belanja Jalan, Irigasi, dan Jaringan	5.1.21	Rp 7.461.167.500,00	Rp 4.010.301.969,00	53,75%	Rp 19.380.399.600,00	-79,31%
	Belanja Aset Tetap Lainnya	5.1.22	Rp 427.153.050,00	Rp 3.795.883.165,00	888,65%	Rp 490.862.700,00	673,31%
	BELANJA TAK TERDUGA		Rp 4.915.394.400,00	Rp 3.755.414.465,00	76,40%	Rp 41.795.906.481,00	-91,01%
	Belanja Tak Terduga	5.1.23	Rp 4.915.394.400,00	Rp 3.755.414.465,00	76,40%	Rp 41.795.906.481,00	-91,01%

NO.	URAIAN	REF.	ANGGARAN 2021	REALISASI 2021	% REAL 2021 ATAS ANGGARAN	REALISASI 2020	% PERUBAHAN REALISASI
1	2	3	4	5	6 = 5 / 4	7	8 = (5 - 7) / 7
I	PENDAPATAN		Rp 1.610.668.038.477,00	Rp 1.346.961.969.551,00	83,63%	Rp 1.633.922.078.236,00	-8,26%
II	BELANJA		Rp 1.856.717.079.392,00	Rp 1.334.862.809.269,00	80,60%	Rp 1.582.881.804.426,00	-2,33%
	SURPLUS / DEFISIT (I - II)		Rp (45.049.040.915,00)	Rp 12.399.350.283,00	-27,62%	Rp 61.040.273.810,00	-75,71%
III	PEMBIAYAAN						
	PENERIMAAN PEMBIAYAAN	5.1.25	Rp 49.618.040.915,00	Rp 49.618.040.915,00	100,00%	Rp 75.682.334.894,00	-34,44%
	Penggunaan Sisa Lebih Perhitungan Anggaran (SiLPA)		Rp 49.618.040.915,00	Rp 49.618.040.915,00	100,00%	Rp 44.482.334.894,00	11,55%
	Penerimaan Pinjaman Daerah		Rp -	Rp -	0,00%	Rp 31.200.000.000,00	-100,00%
	PENGELUARAN PEMBIAYAAN	5.1.25	Rp 4.689.000.000,00	Rp 4.500.000.000,00	98,49%	Rp 77.104.567.789,00	-84,16%
	Penyertaan Modal (investasi) Pemerintah Daerah		Rp 4.500.000.000,00	Rp 4.500.000.000,00	0,00%	Rp -	-
	Pembayaran Pokok Pinjaman Dalam Negeri		Rp 69.000.000,00	Rp -	0,00%	Rp 77.104.567.789,00	
	PEMBIAYAAN NETTO		Rp 45.049.040.915,00	Rp 45.118.040.915,00	100,15%	Rp (1.422.232.895,00)	-3272,34%
	SISA LEBIH PEMBIAYAAN ANGGARAN (SILPA)		Rp 0,00	Rp 57.517.391.196,00	-	Rp 49.618.040.915,00	16,92%



 WALI KOTA CIREBON
 Drs. H. NASHRUDIN AZIS, S.H.



PEMERINTAH DAERAH KOTA CIREBON
LAPORAN PERUBAHAN SALDO ANGGARAN LEBIH
PER 31 DESEMBER 2021 DAN 2020

URAIAN	REF	2021	2020	KENAIKAN / (PENURUNAN)	(%)
Saldo Anggaran Lebih Awal	5.2.1	Rp 49.618.040.915,00	Rp 44.482.334.894,00	Rp 5.135.706.021,00	11,55%
Penggunaan SAL sebagai Penerimaan Pembiayaan Tahun Berjalan	5.2.2	Rp 49.618.040.915,00	Rp 44.482.334.894,00	Rp 5.135.706.021,00	11,55%
Sub Total		Rp 0,00	Rp 0,00	Rp 0,00	0,00%
Sisa Lebih/Kurang Pembiayaan Anggaran (SILPA/SIKPA)	5.2.3	Rp 57.517.391.198,00	Rp 49.618.040.915,00	Rp 7.899.350.283,00	15,92%
Sub Total		Rp 57.517.391.198,00	Rp 49.618.040.915,00	Rp 7.899.350.283,00	15,92%
Koreksi Kesalahan Pembukuan Tahun Sebelumnya	5.2.4	Rp 0,00	Rp 0,00	Rp 0,00	0,00%
Lain-lain	5.2.5	Rp 0,00	Rp 0,00	Rp 0,00	0,00%
Saldo Anggaran Lebih Akhir	5.2.6	Rp 57.517.391.198,00	Rp 49.618.040.915,00	Rp 7.899.350.283,00	15,92%



 WALI KOTA CIREBON
 Drs. H. NASHRUDIN AZIS, S.H.



PEMERINTAH DAERAH KOTA CIREBON
NERACA
PER 31 DESEMBER 2021 DAN 2020

No.	URAIAN	REF	2021	2020
1	ASET			
2	ASET LANCAR			
3	Kas di Kas Daerah	5.3.1	Rp 23.274.583.913,00	Rp 14.793.898.487,00
4	Kas di Bendahara Penerimaan	5.3.2	Rp 6.007.500,00	Rp 9.560.000,00
5	Kas di Bendahara Pengeluaran	5.3.3	Rp 60.004.029,00	Rp 0,00
6	Kas di Bendahara BLUD	5.3.4	Rp 34.006.815.824,00	Rp 32.849.848.421,00
7	Kas di Bendahara Kapitasi JKN	5.3.5	Rp 0,00	Rp 1.692.947.674,00
8	Kas di Bendahara Dana BOS	5.3.6	Rp 298.396.075,00	Rp 271.786.333,00
9	Kas Lainnya	5.3.7	Rp 0,00	Rp 1.788.300,00
10	Piutang Pajak Daerah	5.3.8	Rp 61.043.753.538,00	Rp 52.820.511.740,00
11	Piutang Retribusi Daerah	5.3.9	Rp 14.408.478.294,68	Rp 13.650.609.419,68
12	Piutang Dana Bagi Hasil	5.3.10	Rp 0,00	Rp 6.121.542.315,00
13	Bagian Lancar Tuntutan Ganti Rugi	5.3.11	Rp 13.470.000,00	Rp 13.470.000,00
14	Piutang Lainnya	5.3.12	Rp 144.477.834.761,00	Rp 52.503.611.271,00
15	Penyisihan Piutang	5.3.13	Rp (48.944.902.668,84)	Rp (45.265.331.380,73)
16	Beban di Bayar Dimuka	5.3.14	Rp 400.485.447,74	Rp 340.888.062,88
17	Persediaan	5.3.15	Rp 34.935.387.997,00	Rp 28.364.890.487,00
18	Jumlah Aset Lancar		Rp 263.980.314.710,58	Rp 158.170.021.129,83
19	INVESTASI JANGKA PANJANG			
20	Investasi Jangka Panjang Non Permanen			
21	Dana Bergulir	5.3.16	Rp 1.438.136.619,50	Rp 1.438.136.619,50
22	Cadangan Kerugian Investasi Jangka Panjang Non Permanen	5.3.17	Rp (1.438.136.619,50)	Rp (1.438.136.619,50)
23	Jumlah Investasi Jangka Panjang Non Permanen		Rp 0,00	Rp 0,00
24	Investasi Jangka Panjang Permanen			
25	Penyertaan Modal Pemerintah Daerah	5.3.18	Rp 109.562.101.630,69	Rp 104.580.776.550,70
26	Jumlah Investasi Permanen		Rp 109.562.101.630,69	Rp 104.580.776.550,70
27	Jumlah Investasi Jangka Panjang		Rp 109.562.101.630,69	Rp 104.580.776.550,70
28	ASET TETAP			
29	Tanah	5.3.19	Rp 2.031.648.817.015,77	Rp 2.031.648.817.015,77
30	Peralatan dan Mesin	5.3.20	Rp 1.008.326.783.117,50	Rp 969.197.888.555,50
31	Gedung dan Bangunan	5.3.21	Rp 1.065.183.891.718,18	Rp 873.749.912.199,08
32	Jalan, Irigasi, dan Jaringan	5.3.22	Rp 927.284.537.814,61	Rp 910.678.425.665,61
33	Aset Tetap Lainnya	5.3.23	Rp 8.983.579.877,00	Rp 8.982.879.877,00
34	Konstruksi dalam Pengerjaan	5.3.24	Rp 142.252.959.858,92	Rp 269.153.412.489,52
35	Akumulasi Penyusutan	5.3.25	Rp (1.668.544.254.757,52)	Rp (1.406.590.344.345,84)
36	Jumlah Aset Tetap		Rp 3.515.136.314.644,46	Rp 3.656.820.991.456,64
37	DANA CADANGAN			
38	Dana Cadangan	5.3.26	Rp 0,00	Rp 0,00
39	Jumlah Dana Cadangan		Rp 0,00	Rp 0,00
40	ASET LAINNYA			
41	Tuntutan Ganti Rugi	5.3.27	Rp 0,00	Rp 0,00
42	Kemitraan dengan Pihak Ketiga	5.3.28	Rp 17.354.498.500,00	Rp 17.354.498.500,00
43	Aset Tak Berwujud	5.3.29	Rp 28.821.525.283,00	Rp 28.720.267.283,00
44	Aset Lain-Lain	5.3.30	Rp 33.019.672.436,98	Rp 33.255.361.874,98
45	Akumulasi Amortisasi Aset Lainnya	5.3.31	Rp (26.142.602.646,00)	Rp (25.614.224.242,00)
45	Akumulasi Penyusutan Aset Lainnya	5.3.32	Rp (34.096.327.920,98)	Rp (34.438.258.075,98)
46	Jumlah Aset Lainnya		Rp 18.956.765.653,00	Rp 19.277.645.340,00
47	JUMLAH ASET		Rp 3.907.635.496.638,73	Rp 3.938.849.434.477,17

No.	URAIAN	REF	2021	2020
48	KEWAJIBAN			
49	KEWAJIBAN JANGKA PENDEK			
50	Utang Perhitungan Pihak Ketiga (PFK)	5.3.33	Rp 128.416.143,00	Rp 1.788.300,00
51	Bagian Lancar Utang Jangka Panjang	5.3.34	Rp 68.709.000,00	Rp 68.709.000,00
52	Pendapatan Diterima Dimuka	5.3.35	Rp 2.664.289.127,34	Rp 2.675.553.391,11
53	Utang Beban	5.3.36	Rp 1.108.984.116,00	Rp 1.086.683.241,00
54	Utang Jangka Pendek Lainnya	5.3.37	Rp 52.508.526.867,00	Rp 37.924.444.944,00
55	Jumlah Kewajiban Jangka Pendek		Rp 56.478.925.253,34	Rp 41.757.178.876,11
56	KEWAJIBAN JANGKA PANJANG			
57	Utang Dalam Negeri - Sektor Perbankan	5.3.38	Rp 0,00	Rp 0,00
58	Jumlah Kewajiban Jangka Panjang		Rp 0,00	Rp 0,00
59	JUMLAH KEWAJIBAN		Rp 56.478.925.253,34	Rp 41.757.178.876,11
60	EKUITAS	5.3.39	Rp 3.851.156.571.385,39	Rp 3.897.092.255.601,06
61	JUMLAH KEWAJIBAN DAN EKUITAS DANA		Rp 3.907.635.496.638,73	Rp 3.938.849.434.477,17


WALI WALI KOTA CIREBON
Drs. H. NASHRUDIN AZIS, S.H.



PEMERINTAH DAERAH KOTA CIREBON
LAPORAN OPERASIONAL
UNTUK TAHUN YANG BERAKHIR SAMPAI DENGAN 31 DESEMBER 2021 DAN 2020

NO.	URAIAN	REF.	REALISASI 2021	REALISASI 2020	KENAIKAN / (PENURUNAN)	(%)
1	2	3	4	4	6 = 4 - 5	7 = 6 / 5
KEGIATAN OPERASIONAL						
I	PENDAPATAN LO		Rp 1.441.807.015.862,77	Rp 1.542.661.640.727,05	Rp (100.854.625.064,28)	-6,54%
	PENDAPATAN ASLI DAERAH - LO		Rp 502.052.739.705,77	Rp 377.511.150.360,05	Rp 124.541.589.345,72	32,99%
	Pendapatan Pajak Daerah - LO	5.4.1	Rp 173.053.724.232,02	Rp 160.786.457.370,83	Rp 12.267.266.861,19	7,63%
	Pendapatan Retribusi Daerah - LO	5.4.2	Rp 10.891.644.017,75	Rp 10.261.972.647,22	Rp 629.671.370,53	6,14%
	Pendapatan Hasil Pengelolaan Kekayaan Daerah yang Dipisahkan - LO	5.4.3	Rp 6.856.419.363,00	Rp 5.158.642.121,00	Rp 1.697.777.242,00	32,91%
	Lain-lain Pendapatan Asli Daerah yang Sah - LO	5.4.4	Rp 311.250.952.093,00	Rp 201.304.078.221,00	Rp 109.946.873.872,00	54,62%
	PENDAPATAN TRANSFER - LO		Rp 897.829.315.957,00	Rp 1.106.600.983.764,00	Rp (208.771.667.807,00)	-18,87%
	TRANSFER PEMERINTAH PUSAT- DANA PERIMBANGAN - LO		Rp 781.480.595.484,00	Rp 783.223.091.189,00	Rp (1.742.495.705,00)	-0,22%
	Dana Bagi Hasil Pajak - LO	5.4.5	Rp 58.524.301.945,00	Rp 37.260.778.859,00	Rp 21.263.523.086,00	57,07%
	Dana Bagi Hasil Sumber Daya Alam - LO	5.4.6	Rp 52.727.276.112,00	Rp 17.896.906.282,00	Rp 34.830.369.830,00	194,62%
	Dana Alokasi Umum - LO	5.4.7	Rp 536.524.293.000,00	Rp 545.286.189.000,00	Rp (8.761.896.000,00)	-1,61%
	Dana Alokasi Khusus - LO	5.4.8	Rp 133.704.724.427,00	Rp 182.779.217.048,00	Rp (49.074.492.621,00)	-26,85%
	TRANSFER PEMERINTAH PUSAT LAINNYA - LO		Rp 0,00	Rp 31.470.454.000,00	Rp (31.470.454.000,00)	-100,00%
	Dana Penyesuaian - LO	5.4.9	Rp 0,00	Rp 31.470.454.000,00	Rp (31.470.454.000,00)	-100,00%
	TRANSFER PEMERINTAH PROVINSI - LO		Rp 116.348.720.473,00	Rp 291.907.438.575,00	Rp (175.558.718.102,00)	-60,14%
	Pendapatan Bagi Hasil Pajak - LO	5.4.10	Rp 80.735.256.187,00	Rp 82.248.967.181,00	Rp (1.513.710.994,00)	-1,84%
	Bantuan Keuangan - LO	5.4.11	Rp 35.613.464.286,00	Rp 209.658.471.394,00	Rp (174.045.007.108,00)	-83,01%
	LAIN-LAIN PENDAPATAN DAERAH YANG SAH - LO		Rp 41.924.960.000,00	Rp 58.549.506.603,00	Rp (16.624.546.603,00)	-28,39%
	Pendapatan Hibah - LO	5.4.12	Rp 2.337.000.000,00	Rp 18.146.646.603,00	Rp (15.809.646.603,00)	-87,12%
	Pendapatan Lainnya - LO	5.4.13	Rp 39.587.960.000,00	Rp 40.402.860.000,00	Rp (814.900.000,00)	-2,02%
II	BEBAN		Rp 1.396.020.433.834,94	Rp 1.399.000.477.786,58	Rp (2.980.043.951,64)	-0,21%
	Beban Pegawai - LO	5.4.14	Rp 649.639.116.575,00	Rp 629.470.992.268,00	Rp 20.168.124.287,00	3,20%
	Beban Persediaan - LO	5.4.15	Rp 114.504.839.584,10	Rp 145.278.382.519,75	Rp (30.773.542.935,65)	-21,18%
	Beban Jasa - LO	5.4.16	Rp 390.408.588.549,04	Rp 312.821.284.709,78	Rp 77.587.303.839,26	24,80%
	Beban Pemeliharaan - LO	5.4.17	Rp 22.077.287.835,00	Rp 39.413.970.772,00	Rp (17.336.682.937,00)	-43,99%
	Beban Perjalanan Dinas - LO	5.4.18	Rp 15.854.797.411,00	Rp 16.152.436.960,00	Rp (497.639.549,00)	-3,08%
	Beban Bunga - LO	5.4.19	Rp 0,00	Rp 401.975.394,00	Rp (401.975.394,00)	-100,00%
	Beban Hibah - LO	5.4.20	Rp 26.554.006.025,00	Rp 53.684.343.846,00	Rp (27.130.337.821,00)	-50,54%
	Beban Bantuan Sosial - LO	5.4.21	Rp 0,00	Rp 3.320.180.000,00	Rp (3.320.180.000,00)	-100,00%
	Beban Penyisihan Piutang - LO	5.4.22	Rp 3.679.571.268,11	Rp 4.290.404.533,37	Rp (610.833.245,26)	-14,24%
	Beban Penyusutan dan Amortisasi - LO	5.4.23	Rp 173.502.226.567,69	Rp 194.166.506.763,68	Rp (20.664.280.195,99)	-10,64%
	Beban Transfer - LO	5.4.24	Rp 0,00	Rp 0,00	Rp 0,00	0,00%
	Beban Lain-lain - LO	5.4.25	Rp 0,00	Rp 0,00	Rp 0,00	0,00%
	SURPLUS/DEFISIT DARI OPERASI		Rp 45.786.581.827,83	Rp 143.661.162.940,47	Rp (97.874.581.112,64)	-68,13%
KEGIATAN NON OPERASIONAL						
	Defisit dari Kegiatan Non Operasional Lainnya - LO	5.4.26	Rp 0,00	Rp 0,00	Rp 0,00	0,00%
	SURPLUS/DEFISIT DARI KEGIATAN NON OPERASIONAL	5.4.27	Rp 0,00	Rp 0,00	Rp 0,00	0,00%
	SURPLUS/DEFISIT SEBELUM POS LUAR BIASA	5.4.28	Rp 45.786.581.827,83	Rp 143.661.162.940,47	Rp (97.874.581.112,64)	-68,13%

NO.	URAIAN	REF.	REALISASI 2021	REALISASI 2020	KENAIKAN / (PENURUNAN)	(%)
1	2	3	4	4	6 = 4 - 5	7 = 6 / 5
POS LUAR BIASA						
	Pendapatan Luar Biasa - LO	5.4.29	Rp 0,00	Rp 0,00	Rp 0,00	0,00%
	Beban Luar Biasa - LO	5.4.30	Rp 3.421.456.199,00	Rp 41.707.406.481,00	Rp (38.285.950.282,00)	-91,80%
	SURPLUS/DEFISIT DARI POS LUAR BIASA	5.4.31	Rp (3.421.456.199,00)	Rp (41.707.406.481,00)	Rp 38.285.950.282,00	-91,80%
	SURPLUS / DEFISIT - LO	5.4.32	Rp 42.365.125.628,83	Rp 101.953.756.459,47	Rp (59.588.630.830,64)	-58,45%



WALI KOTA CIREBON

[Handwritten signature in blue ink]

Drs. H. NASHRUDIN AZIS, S.H.



PEMERINTAH DAERAH KOTA CIREBON
LAPORAN ARUS KAS
 UNTUK TAHUN YANG BERAKHIR SAMPAI DENGAN 31 DESEMBER 2021 DAN 2020

URAIAN	REF	2021	2020
ARUS KAS DARI AKTIVITAS OPERASI			
Arus Masuk Kas			
Penerimaan Pajak Daerah	5.5.1	Rp 164.895.032.591,00	Rp 153.928.723.961,00
Penerimaan Retribusi Daerah	5.5.2	Rp 10.057.960.722,00	Rp 9.971.513.081,00
Penerimaan Hasil Pengelolaan Kekayaan Daerah yang Dipisahkan	5.5.3	Rp 6.856.419.363,00	Rp 5.158.642.121,00
Penerimaan Lain-lain Pendapatan Asli Daerah yang Sah	5.5.4	Rp 218.598.481.103,00	Rp 267.625.247.448,00
Penerimaan Dana Bagi Hasil Pajak	5.5.5	Rp 58.524.301.945,00	Rp 48.519.860.578,00
Penerimaan Dana Bagi Hasil Bukan Pajak (Sumber Daya Alam)	5.5.6	Rp 52.727.276.112,00	Rp 42.921.078.228,00
Penerimaan Dana Alokasi Umum	5.5.7	Rp 536.524.293.000,00	Rp 545.286.189.000,00
Penerimaan Dana Alokasi Khusus	5.5.8	Rp 133.704.724.427,00	Rp 182.779.217.048,00
Penerimaan Bagi Hasil Pajak	5.5.9	Rp 86.856.798.502,00	Rp 81.172.515.237,00
Penerimaan Pendapatan Hibah	5.5.10	Rp 41.924.960.000,00	Rp 56.587.977.876,00
Penerimaan Lainnya (Bantuan Keuangan dari Provinsi atau Pemerintah Daerah Lainnya)	5.5.11	Rp 35.613.464.286,00	Rp 209.992.429.660,00
Dana Penyesuaian	5.5.12	Rp 0,00	Rp 31.470.454.000,00
Jumlah Arus Masuk Kas		Rp 1.346.283.712.061,00	Rp 1.633.393.848.236,00
Arus Keluar Kas			
Pembayaran Pegawai	5.5.13	Rp 649.639.116.575,00	Rp 649.899.173.688,00
Pembayaran Barang	5.5.14	Rp 541.509.414.768,00	Rp 541.273.784.740,00
Pembayaran Hibah	5.5.15	Rp 26.554.006.025,00	Rp 52.243.034.036,00
Pembayaran Bantuan Sosial	5.5.16	Rp 0,00	Rp 3.320.180.000,00
Pembayaran Tak Terduga	5.5.17	Rp 3.755.414.465,00	Rp 41.795.906.481,00
Pembayaran Bantuan Keuangan	5.5.18	Rp 0,00	Rp 0,00
Jumlah Arus Keluar Kas		Rp 1.221.457.951.833,00	Rp 1.288.532.078.945,00
Arus Kas Bersih Dari Aktivitas Operasi		Rp 124.825.760.218,00	Rp 344.861.769.291,00
ARUS KAS DARI AKTIVITAS INVESTASI			
Arus Masuk Kas			
Penjualan atas Peralatan dan Mesin	5.5.19	Rp 458.712.500,00	Rp 57.500.000,00
Penjualan atas Gedung dan Bangunan	5.5.20	Rp 0,00	Rp 470.730.000,00
Penjualan atas Aset Lainnya	5.5.21	Rp 219.535.000,00	Rp 0,00
Jumlah Arus Masuk Kas		Rp 678.247.500,00	Rp 528.230.000,00
Arus Keluar Kas			
Pembentukan Dana Cadangan	5.5.22	Rp 0,00	Rp 0,00
Pembayaran Tanah	5.5.23	Rp 0,00	Rp 309.742.600,00
Pembayaran Peralatan dan Mesin	5.5.24	Rp 47.093.162.370,00	Rp 177.995.373.530,00
Pembayaran Gedung dan Bangunan	5.5.25	Rp 58.205.309.931,00	Rp 96.173.347.051,00
Pembayaran Jalan, Irigasi dan Jaringan	5.5.26	Rp 4.010.301.969,00	Rp 19.380.399.600,00
Pembayaran Aset Tetap Lainnya	5.5.27	Rp 3.795.883.165,00	Rp 490.862.700,00
Penyertaan Modal Pemerintah Daerah	5.5.28	Rp 4.500.000.000,00	Rp 0,00
Jumlah Arus Keluar Kas		Rp 117.604.657.436,00	Rp 294.349.725.481,00
Arus Kas Bersih Dari Aktivitas Investasi		Rp (116.926.409.935,00)	Rp (293.821.495.481,00)
ARUS KAS DARI AKTIVITAS PENDANAAN			
Arus Masuk Kas			
Pencairan Dana Cadangan	5.5.29	Rp 0,00	Rp 0,00
Pinjaman Dalam Negeri - Lembaga Keuangan Bank	5.5.30	Rp 0,00	Rp 31.200.000.000,00
Jumlah Arus Masuk Kas		Rp 0,00	Rp 31.200.000.000,00
Arus Keluar Kas			
Pembayaran Pokok Pinjaman Dalam Negeri	5.5.31	Rp 0,00	Rp 77.104.567.789,00
Jumlah Arus Keluar Kas		Rp 0,00	Rp 77.104.567.789,00
Arus Kas Bersih dari Aktivitas Pendanaan		Rp 0,00	Rp (45.904.567.789,00)

URAIAN	REF	2021	2020
ARUS KAS DARI AKTIVITAS TRANSITORIS			
Arus Masuk Kas			
Penerimaan Perhitungan Pihak Ketiga	5.5.32		
- Iuran Wajib Pegawai		Rp 21.860.072.298,00	Rp 21.682.289.427,00
- Askes		Rp 4.490.359,00	Rp 0,00
- Tab. Perum		Rp 0,00	Rp 313.997.000,00
- Iuran Jaminan Kecelakaan Kerja		Rp 490.655.568,00	Rp 499.998.834,00
- Iuran Jaminan Kematian		Rp 1.471.927.620,00	Rp 1.500.002.187,00
- PPh Pasal 21		Rp 26.273.212.891,00	Rp 25.448.025.060,00
- PPh Pasal 22		Rp 591.796.276,00	Rp 2.229.482.724,00
- PPh Pasal 23		Rp 680.268.564,00	Rp 792.266.340,00
- PPh Pasal 4		Rp 1.870.469.272,00	Rp 3.516.988.564,00
- PPN		Rp 15.692.578.182,00	Rp 32.107.357.445,00
- Sewa Rumah		Rp 1.589.935,00	Rp 0,00
- Pajak Daerah		Rp 736.731.578,00	Rp 708.987.785,00
- Iuran BPJS		Rp 16.608.903.868,00	Rp 0,00
- Denda Keterlambatan		Rp 0,00	Rp 2.528.295.894,00
- Pemotongan Kelebihan Pembayaran		Rp 0,00	Rp 0,00
- Utang Perhitungan Pihak Ketiga (PFK)		Rp 0,00	Rp 1.788.300,00
- Kekurangan Volume Pekerjaan		Rp 0,00	Rp 2.231.005.513,00
- Ketidaksiesuaian dengan spesifikasi Pekerjaan		Rp 0,00	Rp 397.712.249,00
Jumlah Arus Masuk Kas		Rp 86.282.696.409,00	Rp 93.956.197.322,00
Arus Keluar Kas			
Pengeluaran Perhitungan Pihak Ketiga	5.5.33		
- IWP		Rp 21.860.072.298,00	Rp 21.682.289.427,00
- Askes		Rp 4.490.359,00	Rp 0,00
- Tab. Perum		Rp 0,00	Rp 313.997.000,00
- Iuran Jaminan Kecelakaan Kerja		Rp 490.655.568,00	Rp 499.998.834,00
- Iuran Jaminan Kematian		Rp 1.471.927.620,00	Rp 1.500.002.187,00
- PPh Pasal 21		Rp 26.187.331.324,00	Rp 25.448.025.060,00
- PPh Pasal 22		Rp 591.178.954,00	Rp 2.229.482.724,00
- PPh Pasal 23		Rp 678.682.182,00	Rp 792.266.340,00
- PPh Pasal 4		Rp 1.870.469.272,00	Rp 3.516.988.564,00
- PPN		Rp 15.659.506.310,00	Rp 32.107.357.445,00
- Sewa Rumah		Rp 1.589.935,00	Rp 0,00
- Pajak Daerah		Rp 731.472.576,00	Rp 708.987.785,00
- Iuran BPJS		Rp 16.608.903.868,00	Rp 0,00
- Denda Keterlambatan		Rp 0,00	Rp 2.528.295.894,00
- Pemotongan Kelebihan Pembayaran		Rp 0,00	Rp 0,00
- Utang Perhitungan Pihak Ketiga (PFK)		Rp 1.788.300,00	Rp 0,00
- Kekurangan Volume Pekerjaan		Rp 0,00	Rp 2.231.005.513,00
- Ketidaksiesuaian dengan spesifikasi Pekerjaan		Rp 0,00	Rp 397.712.249,00
Jumlah Arus Keluar Kas		Rp 88.156.068.568,00	Rp 93.954.409.022,00
Arus Kas Bersih dari Aktivitas Transitoris		Rp 126.627.843,00	Rp 1.788.300,00
Kenaikan (Penurunan) Bersih Kas		Rp 8.026.978.126,00	Rp 5.137.494.321,00
Saldo Awal Kas Per 1 Januari	5.5.34	Rp 49.619.829.216,00	Rp 73.756.338.442,00
Saldo Akhir Kas Per 31 Desember	5.5.35	Rp 57.646.807.341,00	Rp 49.619.829.216,00
Saldo Kas Terdiri dari :			
- Saldo Akhir Kas di KASDA Per 31 Desember		Rp 23.274.583.913,00	Rp 14.793.898.467,00
- Saldo Akhir Kas di Bendahara Pengeluaran Per 31 Desember		Rp 60.004.029,00	Rp 1.788.300,00
- Saldo Kas di Bendahara Penerimaan Per 31 Desember		Rp 6.007.500,00	Rp 9.560.000,00
- Saldo Kas di Bendahara Dana Kapitasi JKN Per 31 Desember		Rp 0,00	Rp 1.882.947.674,00
- Saldo Kas di Bendahara BLUD		Rp 34.006.815.824,00	Rp 32.849.848.421,00
- Saldo Kas di Bendahara Dana BOS		Rp 298.396.075,00	Rp 271.788.333,00
- Saldo Akhir Kas		Rp 57.646.807.341,00	Rp 49.619.829.216,00


WAJIB WALI KOTA CIREBON
Dr. H. NASHRUDIN AZIS, S.H.



PEMERINTAH DAERAH KOTA CIREBON
LAPORAN PERUBAHAN EKUITAS
UNTUK PERIODE YANG BERAKHIR SAMPAI DENGAN 31 DESEMBER 2021 DAN 2020

NO	URAIAN	REF	2021	2020
1	EKUITAS AWAL	5.6.1	Rp 3.897.092.255.801,06	Rp 3.825.922.120.814,91
2	SURPLUS/DEFISIT-LO	5.6.2	Rp 42.385.125.628,83	Rp 101.953.756.459,47
3	DAMPAK KUMULATIF PERUBAHAN KEBIJAKAN/KESALAHAN MENDASAR:			
4	KOREKSI NILAI PERSEDIAAN	5.6.3	Rp 0,00	Rp 0,00
5	SELISIH REVALUASI ASET TETAP	5.6.4	Rp 0,00	Rp 0,00
6	LAIN-LAIN	5.6.5	Rp (88.300.809.844,50)	Rp (30.783.621.673,32)
7	EKUITAS AKHIR	5.6.6	Rp 3.851.156.571.385,39	Rp 3.897.092.255.801,06

WALIKOTA CIREBON

Dr. H. NASHRUDIN AZIS, S.H.

KATA PENGANTAR

Dengan memanjatkan puji syukur kehadirat Allah SWT, Catatan Atas Laporan Keuangan Pemerintah Daerah Kota Cirebon (*Audited*) untuk tahun buku yang berakhir per tanggal 31 Desember 2021 telah dapat disusun. Laporan Keuangan tersebut disusun sebagai implementasi dari amanah Pasal 28 ayat (1) Undang-Undang Nomor 17 tahun 2003 tentang Keuangan Negara dan peraturan perundangan-undangan lainnya yang menyangkut tanggung jawab pengelolaan keuangan negara/daerah, Peraturan Pemerintah (PP) No. 60 tahun 2008 tentang Sistem Pengendalian Intern Pemerintah, Peraturan Pemerintah (PP) No. 71 tahun 2010 tentang Standar Akuntansi Pemerintahan, serta Peraturan Menteri Dalam Negeri Nomor 77 Tahun 2020 tentang Pedoman Teknis Pengelolaan Keuangan Daerah.

Laporan Realisasi APBD periode 1 Januari 2021 s.d 31 Desember 2021, menunjukkan pendapatan daerah sebesar Rp1.346.961.959.551,00 atau 83,63% dari target pendapatan Tahun 2021 sebesar Rp1.610.668.038.477,00. Apabila dibandingkan dengan pendapatan Tahun 2020 mengalami *penurunan* sebesar Rp286.960.118.685,00 atau sebesar 17,56%. Realisasi Belanja periode 1 Januari 2021 s.d 31 Desember 2021 sebesar Rp1.334.562.609.268,00 atau 80,60% dari anggaran sebesar Rp1.655.717.079.392,00. Apabila dibandingkan dengan realisasi Tahun 2020 mengalami *penurunan* sebesar Rp248.319.195.158,00 atau 15,69%. Dari realisasi Pendapatan dan realisasi Belanja periode tersebut diperoleh *surplus* sebesar Rp12.399.350.283,00. Dari Pembiayaan Tahun 2021, terdapat Pembiayaan Netto sebesar Rp45.118.040.915,00 atau 100,15% dibandingkan dengan anggarannya sebesar Rp45.049.040.915,00. Dengan demikian terdapat *Sisa Lebih Pembiayaan Anggaran (SILPA)* per 31 Desember 2021 sebesar Rp57.517.391.198,00.

Neraca Pemerintah Kota Cirebon per 31 Desember 2021 ditutup dengan jumlah Aset sebesar Rp3.907.635.496.638,73. Sedangkan jumlah Kewajiban ditutup sebesar Rp56.478.925.253,34 dan ekuitas dana yang dimiliki Pemerintah Kota Cirebon per 31 Desember 2021 adalah sebesar Rp3.907.635.496.638,73.

Laporan Operasional periode 1 Januari 2021 s.d 31 Desember 2021 menunjukkan Pendapatan LO sebesar Rp1.441.807.015.662,77, Beban sebesar Rp1.396.020.433.834,94 dan Beban Luar Biasa sebesar Rp3.421.456.199,00 sehingga menghasilkan Surplus-LO sebesar Rp42.365.125.628,83.

Laporan Arus Kas Pemerintah Kota Cirebon per 31 Desember 2021 ditutup dengan Arus Kas Bersih Dari Aktivitas Operasi *positif* sebesar Rp124.825.760.218,00, Arus Kas Bersih dari Aktivitas Investasi *negatif* sebesar Rp116.926.409.935,00, Arus Kas Bersih dari Aktivitas Pendanaan sebesar Rp0,00, dan Arus Kas Bersih dari Aktivitas Transitoris *positif* sebesar

Rp126.627.843,00 sehingga Kenaikan Bersih Kas Selama Periode 01 Januari 2021 sampai dengan 31 Desember 2021 sebesar Rp8.025.978.126,00 dan Laporan Arus Kas Tahun Anggaran 2021 ditutup dengan Saldo Akhir Kas sebesar Rp57.645.807.341,00.

Laporan Perubahan Ekuitas periode 1 Januari 2021 s.d 31 Desember 2021 menunjukkan Ekuitas Awal sebesar Rp3.897.092.255.601,06 dan Surplus-LO sebesar Rp42.365.125.628,83 dan Dampak Kumulatif Perubahan Kebijakan atau Kesalahan Mendasar dengan *pengurangan* sebesar Rp88.300.809.844,50 sehingga menghasilkan Ekuitas Akhir sebesar Rp3.851.156.571.385,39.

Demikian, Catatan Atas Laporan Keuangan Pemerintah Daerah Kota Cirebon Tahun 2021 (*Audited*) ini disusun agar dapat memberikan penjelasan yang memadai serta dapat lebih meningkatkan kinerja dan akuntabilitas dalam pengelolaan dan tanggungjawab keuangan di Kota Cirebon pada umumnya.

Cirebon, Mei 2022
WALI KOTA CIREBON



Drs. H. NASHRUDIN AZIS, S.H.